

Soportes de Motor *ENGINE STANDS*

Medidas de la Base: 72.4 cm X 86.4 cm
Base Dimensions
Peso neto: 17 kg
Net weight



Montaje completamente ajustable que asegura la parte posterior del motor al soporte.

350 kg

T-1083

Todos los soportes de motor tienen cabeza giratoria de 360° para óptima maniobrabilidad del motor. Cabezas ajustables para adaptarse adecuadamente a los diferentes tamaños y tipos de motor. All metal wheels and structure. Rotating body for easy engine maintenance and adjustments for different models and sizes.

Medidas de la Base: 77 cm X 86.4 cm
Base Dimensions
Peso neto: 24.5 kg
Net weight



Tubería mecánica de acero de medida pesada para prevenir la flexión excesiva del marco.

500 kg

T-1084

Peso neto: 27 kg
Net weight



Se adapta únicamente a la Pluma mod. T-1475. Only adaptable to engine hoist mod. T-1475.

680 kg

SMP-680

Medidas de la Base: 102 cm X 88 cm
Base Dimensions
Peso neto: 50 kg
Net weight



Plegable
Foldable

1000 kg

T-1085

Torres para Automóvil *JACK STANDS*

Altura mínima: 29.9 cm
Minimum Height
Altura Máxima: 43.1 cm
Maximum Height
Peso neto: 1.8 kg
Net weight



2 t

T-9350

Altura mínima: 27.7 cm
Minimum Height
Altura Máxima: 41.7 cm
Maximum Height
Peso neto: 7.6 kg
Net weight



3 t

T-9360

Altura mínima: 37.8 cm
Minimum Height
Altura Máxima: 59.7 cm
Maximum Height
Peso neto: 14.7 kg
Net weight



6 t

T-9366

ESTA MEDIDA DE SEGURIDAD ES OBLIGATORIA: Para completar la seguridad del usuario es necesario contar con torres que sostengan la carga justo después de elevarla con los Gatos MIKEL'S. Venta en pares. **THIS IS A MANDATORY SAFETY MEASURE:** In order to ensure user safety, jack stands are necessary after raising the vehicle with MIKEL'S jacks. Sold in pairs.

Altura mínima: 46 cm
Minimum Height
Altura Máxima: 71.1 cm
Maximum Height
Peso neto: 28.6 kg
Net weight



12 t

T-9392

Plataforma de Carga *CARGO HAULER PLATFORM*

Plataforma de Carga Trasera.


Cargo Hauler Platform

Adaptable a conexión de tirón 2"



454 kg

PCT-454



Tapetes para Auto *AUTOMOTIVE FLOORMATS*

Juegos de 2 tapetes delanteros y 2 traseros
Tapetes delanteros: 63.5 x 43 cm
Tapetes traseros: 42 x 34.5 cm

Sets of 2 front mats and 2 back mats.
Front mats: 63.5 x 43 cm
Back mats: 42 x 34.5 cm

PVC

TC

Hule
Rubber

TC-1

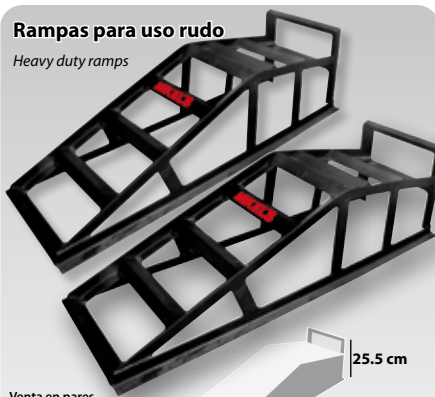
Hule
Rubber

TC-2

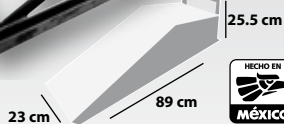
Rampas y Dollies para Auto *CAR RAMPS AND DOLLIES*

Rampas para uso rudo

Heavy duty ramps



Venta en pares
Sold as a pair



2 t



R-2

Rampas Troqueladas

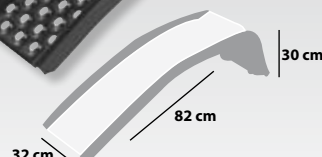
Car ramps

NUEVO

Sólida Construcción de Acero calibre 14



Venta en pares
Sold as a pair




3 t

RT-3

Dolly para auto

Car dolly

Capacidad 454 kg en cada dolly.
Medidas: 38.7 cm X 59 cm
Capacity: 454 kg on each dolly.
Measures: 38.7 cm X 59 cm



Venta en pares
Sold as a pair

454 kg

D-1



Racks y Kit para Bicicletas *BICYCLE KIT RACKS*

Kit para Ciclismo

Bicycle Kit

NUEVO

- Incluye:
- 1 Multiherramientas 17 en 1
 - 1 Juego de Barras para desmontar la cámara de la llanta.
 - 1 Juego de parches.
 - 1 Pegamento para caucho.
 - 1 Bolsa de aire.
 - 1 Bolsa de nylon para almacenaje.



22 en 1

KC-221

Rack para almacenar bicicletas

Bicycle storage hanger



30 kg

RB-1

Rack para 2 bicicletas montaje en tirón 2"

Bike Hitch Rack




30 kg

RBMT-02

Rack para 3 bicicletas

Rack holds three bicycles



50 kg

RBMC-03

Rack para 4 bicicletas montaje en tirón


Bike Hitch Rack



60 kg

RBMT-04

Seguros para Rines *WHEEL LOCKS*



Cabeza giratoria
Loose type head

SPR-2
SPR-3
SPR-5
SPR-7
SPR-8



Cabeza giratoria
Loose type head

SPR-1
SPR-4
SPR-6

- SPR-1 14mm x 1.5 Birlo / External Thread
- SPR-2 12mm x 1.5 Tuerca / Nut
- SPR-3 1/2 x 20 Tuerca / Nut
- SPR-4 12mm x 1.5 Birlo / External Thread
- SPR-5 12mm x 1.25 Tuerca / Nut
- SPR-6 12mm x 1.25 Birlo / External Thread

- SPR-7 14mm x 2 Tuerca / Nut
- SPR-8 14mm x 1.5 Tuerca / Nut

NUEVO

Ambos Diseños incluyen 4 seguros y 2 llaves. Cuentan con sistema de cabeza giratoria para maximizar la seguridad, ya que evitan que los seguros puedan ser extraídos con llaves y pericos.

Both models include 4 locks and 2 keys. Have loose type head to maximize security, because make impossible the extraction with a wrench.

Arrancadores de Baterías Jumper *QUICK JUMPER*

Arrancador de motores jumper
Quick jumper



Arrancador de motores
Luz intermitente para emergencias
Lámpara fluorescente
Toma de corriente para accesorios de 12V.
Jump starter
Emergency light
Fluorescent lamp
Power source for 12V accessories.

127 A **BAT-50**

Arrancador de motores jumper 3 en 1
Quick jumper



Arrancador de motores
Fuente de poder (2 salidas) para accesorios de 12V,
Lámpara desmontable con imán (cable de 1 m de largo que se enrolla en el interior de la lámpara).
Jump starter, Power source for 12V accessories
Emergency light 1m extension cord.

350 A **BAT-100**

Arrancador de baterías jumper
Power booster-jumper

MEJORADO



Arrancador de motores,
Fuente de poder para accesorios de 12V
Lámpara de trabajo con luz blanca
• Jump starter • Power source for 12V accessories • Working white light

900 A **BAT-120R**

Cargadores de Baterías *BATTERY CHARGERS*

Portátil para baterías
Portable battery charger



Funciona con corriente directa 12 V,
luz indicadora de carga.

MAB-5

Automático 1.5 Amp / 12 V
1.5 Amp. / 12 V automatic



Cables pasa corriente en forma de anillo para poder instalar permanentemente cerca de la batería.

Botes/Embarcaciones
Boats

Motocicletas
Motorcycles

CBA-1.5

Automático con arrancador
2 / 10 / 50 Amperes / 12 V



2 / 10 / 50 Amp / 12 V
Automatic w / engine starter

Medidor de nivel de carga, leds indicadores de carga completa y encendido.

Autos/Camionetas
Cars/SUV's

Camiones/Campers
Buses/ATV's

CBAA-50

Cargador de baterías 24 V carga profunda
Battery charger 24 V



Carga baterías de ciclo profundo entre 7 y 11 horas y una batería automotriz entre 3 y 5 horas.

Tractocamiones
Trailers

Equipo Agrícola
Farm Equipment

CBCP-24

Cargador con arrancador
2 / 35 / 200 Amperes / 12 V



2 / 35 / 200 Amperes / 12 V charger

Transformador HD que ahorra energía
Devanado de cobre y láminas de acero.

CBA-200

Cargador con arrancador, probador y amperímetro
2 / 10 / 50 / 125 / 225 Amperes 6 y 12 V



2 / 10 / 50 / 125 / 225 Amp. / 6 And 12 V charger
with engine starter, tester and amperimeter


CBAP-225



Esmeriles de banco *BENCH GRINDERS*



Generadores de Corriente Eléctrica *GASOLINE GENERATORS*



Ejemplos de cuántos y cuáles equipos pueden ser utilizados con los Generadores de Corriente MIKEL'S igualándolo al equivalente en focos de 100 Watts

DVD 25 w	Estéreo 75 w	Televisor a color 150 w
Licuadora 350 w	Lavadora 375 w	Bomba para agua 400 w
Refrigerador 575 w	Tostador eléctrico 900 w	Horno eléctrico 950 w
Aspiradora 1200 w	Plancha 1200 w	

Generadores de Corriente Eléctrica Gasoline Generators

MODELO / MODEL	GCE-800	GCE-1700	GCE-2700	GCE-5500
Caballos de Fuerza / Horse Power HP	2	5.5	6.5	13
RPM / RPM	3600			
Voltaje de Red / Power Supply Voltage V	120			
Frecuencia de Red / Power Frequency Hz	60			
Potencia Nominal / Rated Power W	820	1500	2800	5500
Potencia Máxima / Maximum Power W	900	1700	3000	6000
Peso en Seco / Weight Without Load kg	20	40	47	78
Peso con Carga / Weight With Load kg	24	52	60	95
Amperaje / Amps A	6,8	11,7	23	40
Capacidad del Tanque / Tank Capacity l	4	12	16	23
Dimensiones / Dimensions cm	38,5x31,5x33,6	56x46,5x45	65,5x48,5x44	64,5x54x64
Fase / Phase	Monofásica			Bifásica
Sistema de enfriamiento / Cooling system	Aire			

Motobombas para Agua *WATER PUMPS*

Motor de 4 tiempos

4-stroke motor



Capacidad: 600 l x min
Capacity
Dimensiones: 40cm x 43 cm x 45cm
Dimensions
Peso en Seco: 28 kg
Weight Without Load

Sistema de seguridad que apaga el switch cuando el nivel de aceite se encuentra por debajo de lo requerido, evitando así daños en el motor.
Security system that turns off the pump, when oil level is too low, preventing damages to the motor.

2"
5.5 HP
4000 RPM

MA-2

Motor de 4 tiempos

4-stroke motor



Capacidad: 1000 l x min
Capacity
Dimensiones: 50cm x 43 cm x 45cm
Dimensions
Peso en Seco: 30 kg
Weight Without Load

3"
6.5 HP
4000 RPM

MA-3

Hidrolavadoras de Alta Presión *PRESSURE WASHERS*

Motor de carbones

Carbon brush motor



Incluye:
Pistola y bayoneta
Depósito para shampoo
Conexión rápida para manguera

1500 PSI

LP-70R

Motor de inducción

Induction motor



Incluye:
Filtro de agua
Pistola y bayoneta
Cepillo giratorio
Depósito para shampoo

2300 PSI

LPC-1750

Motor a gasolina 4 tiempos 2.4 HP

4-stroke motor 2.4 HP

MEJORADA



Capacidad del tanque de Gasolina
Gas tank capacity: 1.7 l

2000 PSI

HAG-2100

Motor a gasolina 4 tiempos 6.5 HP

4-stroke motor 6.5 HP



Capacidad del tanque de Gasolina
Gas tank capacity: 3.6 l

2500 PSI

HAG-2500

Hidrolavadoras de Presión Pressure Washers

Los 4 modelos cuentan con paro automático, activándose cuando el gatillo no está en uso.
The 4 models have automatic stop, activated when the trigger is not in use.

MODELO / MODEL		LP-70R	LPC-1750	HAG-2100	HAG-2500
Voltaje de Red / Power Supply Voltage	V	110	120	---	---
Frecuencia de Red / Power Frequency	Hz	60	60	---	---
Potencia de Entrada / Input Power	W	1500	600	---	---
Presión de Funcionamiento / Operating Pressure	lb x Pulg ²	1350-1900	1500-2000	1800-2300	2000-2500
Velocidad del Motor / Engine Speed	RPM	1500	1500	3450	3400
Consumo de Agua / Water flow per minute	litros/min	6	6	6	11
Temp. Máx. Funcionamiento / Max Operating Temp	°C	5-60	5-60	5-60	5-60
Peso / Weight	kg	9	17	32	47

Compresores de Aire AIR COMPRESSORS

Incluye 19 accesorios neumáticos
19 pneumatic accessories included



1 HP
8 l

CA-7.5HP

Incluye 19 accesorios neumáticos
19 pneumatic accessories included



1.5 HP
12 l

CA-1.5HP



2 HP
24 l

CA-2HP

Equipo para Pintor

Paint Kit



2 HP
4 en 1

CA-2HPEP

Incluye:
Compresor de Aire 2HP/ 2HP Air compressor
Pistola de Aire para Pintar 7.5 PSI/ 7.5 PSI Spraygun
Manguera de Aire tipo Resorte 10m/10m Coil type air hose
Acoplador Rápido (1/4") NTP/ (1/4") NTP Quick coupler



3 HP
50 l

CA-3HP

Sistema de banda de larga vida

Belt driven motor



3 HP
60 l

CA-3HP60

VERTICAL

Sistema de banda de larga vida

Belt driven motor



5 HP
190 l

CA-5HP

Compresores de Aire Air Compressors

MODELO / MODEL	CA-7.5HP	CA-1.5HP	CA-2HP	CA-3HP	CA-3HP60	CA-5HP
Voltaje de Red / Power Supply Voltage	V 110					
Frecuencia de Red / Power Frequency	Hz 60					
Potencia de Entrada / Input Power	560	110	1500	1700	1500	2200
Potencia del Motor / Power	3/4	1.5	2	3	3	5
Presión / Pressure	PSI 115					
Capacidad / Capacity	80	83	140		239	365
RPM / RPM	3400				1270	1200
Diámetro del Cilindro / Cylinder Diameter	42		47	50	51	65
Peso / Weight	21	17	25	35	61	116

Pulidoras Automotrices *AUTOMOTIVE POLISHERS*

Orbital una Mano

Orbital polisher



32 W 120 V / CA 60 Hz.
Diámetro del disco: 152 mm
Plate diameter: 152 mm

6"
3800 RPM

POM-6

Orbital a dos Manos

Super polisher



150 W 120 V / CA 60 Hz 1.2 A
Diámetro del disco / 241 mm
Plate diameter 241 mm

9"
3200 RPM

SP-1

Automotriz Heavy Duty

HD Automotive polisher



120 V / CA 60 Hz.
Diámetro del disco: 180 mm
Plate diameter: 180 mm

7"
3000 RPM

PA-7

Recargable con Dispensador para Cera

Automatic wax dispenser



Batería CD 18V / 18 Volts Battery
Corriente: 5A / : 5A

9" Inalámbrica
3200 RPM

PDCA-918

Lámparas de Emergencia *EMERGENCY LAMP* **LÍNEA NUEVA**

Luminario Recargable

Rechargeable lamp




30 LEDS
36 mil candelas
36,000 Candlepower

LE-30

Lámpara Recargable

Rechargeable lamp



60 LEDS
72 mil candelas
72,000 Candlepower

203-N

Luminario Recargable

Rechargeable lamp



90 LEDS
100 mil candelas
100,000 Candlepower

LE-90

Luminario Recargable

Multiple Use Rechargeable Lamp

MEJORADO



30 focos
tipo LED

LTF-CA

Lámpara Multifuncional 4 en 1

4 in 1 multifunction lamp



21 focos
tipo LED

LMF-4

Lámpara Multifuncional 4 en 1

4 in 1 multifunction lamp



12 V
Luz Fluorescente

LMF-8

Lámpara para Mecánico Recargable

Mechanic Emergency Led Lamp



27 focos
tipo LED

LMR-27L

Luminarios de Halógeno HALOGEN LAMPS

Luminario con gancho y clip de sujeción

With Hook and clip



150 W

HRC-150

Luminario de pie con base

Floor lamp with base



150 W

HR-150

Luminario de pie con base acolchonada

Floor lamp with cushion base



Antiderrapante
Non-skid

250 W

HR-250

Luminario de pie con base acolchonada

Floor lamp with cushion base



Antiderrapante
Non-skid

500 W

HR-500

Luminario desmontable con trípode

Floor lamp with tripod




500 W

HRT-500

Luminario doble desmontable con trípode
500 W en cada lámpara

*Floor lamp with tripod,
500 W on each lamp*



Incluye maleta
Bag included

Cable: 1.80 m

500 W

HRDT-500

Focos de Halógeno (Repuestos)

Halogen bulbs (spare part)

500 W

250 W

150 W



FAL-150

FAL-250

FAL-500

Lámparas tipo Minero HEAD LAMP

Incandescente, Incluye Baterías 2 "AA"

Halogen bulb, 2 AA batteries included



LTMI-2AA

Con Leds Incluye Baterías 3 "AAA"

LED light, 3 AAA batteries included



LTML-3AAA

Lámparas Manuales HAND LAMP

Lámpara de plástico

Plastic lamp

MEJORADA



Requiere 2 pilas "AA"
Requires 2 "AA" batteries

6"

LMP-2AA

Lámpara de plástico

Plastic lamp

MEJORADA



Requiere 2 pilas "D"
Requires 2 "D" batteries

7 3/4"

LMP-2D

Lámpara de plástico

Plastic lamp

MEJORADA



Requiere 3 pilas "D"
Requires 3 "D" batteries

9 3/4"

LMP-3D

Lámpara de plástico con hule

Plastic lamp with rubber



Requiere 2 pilas "D"
Requires 2 "D" batteries

9 3/4"

LEHD-2D

Lámpara de plástico con hule

Plastic lamp with rubber



Requiere 2 pilas "D"
Requires 2 "D" batteries

Este modelo cuenta
con cabeza móvil.
Mobile head

9 3/4"

LHDM-2D

Lámpara Manual Recargable

Rechargeable manual flashlight



Clavija retráctil incorporada

3 LEDS

12 mil candelas
12,000 Candlepower

LMR-3L

Lámpara de aluminio c/foco kriptón

Aluminum cast lamp w/krypton bulb



Requiere 2 pilas "AA"
Requires 2 "AA" batteries

7"

LDA-00

Lámpara de aluminio c/foco kriptón

Aluminum cast lamp w/krypton bulb



Requiere 2 pilas "D"
Requires 2 "D" batteries

10"

LDA-11

Lámpara de aluminio c/foco kriptón

Aluminum cast lamp w/krypton bulb



Requiere 3 pilas "D"
Requires 3 "D" batteries

12"

LDA-22